

# Manual para votação em computador



## Para você votar vai precisar:

- 1) Ter um smartphone (com câmera e microfone funcionando) ou um computador ou notebook com câmera e microfone)
- 2) Ter o aplicativo do ZOOM já instalado no equipamento que for utilizar, seja smartphone, computador ou notebook.
- 3) Ter em mãos o número do seu CPF e um documento com foto

### Passo 1

Acesse a página: <https://www.apesjf.org.br/>

Dentro do site encontrará a chamada para as eleições e o campo para digitar seu CPF para ser localizado em nosso cadastro:

DIGITE SEU CPF:

Seu CPF estando correto no nosso cadastro, você irá direto para **Passo 2**, caso seu CPF não seja localizado, irá aparecer uma mensagem dizendo que seus dados não foram encontrados, clique em **SIM** para cadastrar. O sistema irá direcioná-lo para efetuar seu cadastro.

Digite seus dados e clique em **Salvar**:

Cadastro

Nome \*

CPF \* Data de Nascimento \*

Email \*  
seunome@provedor.com.br

Celular \* RG

Unidade \*

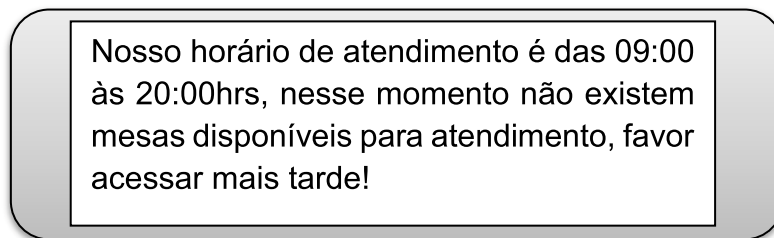
Cancelar Salvar

você não está apto a votar

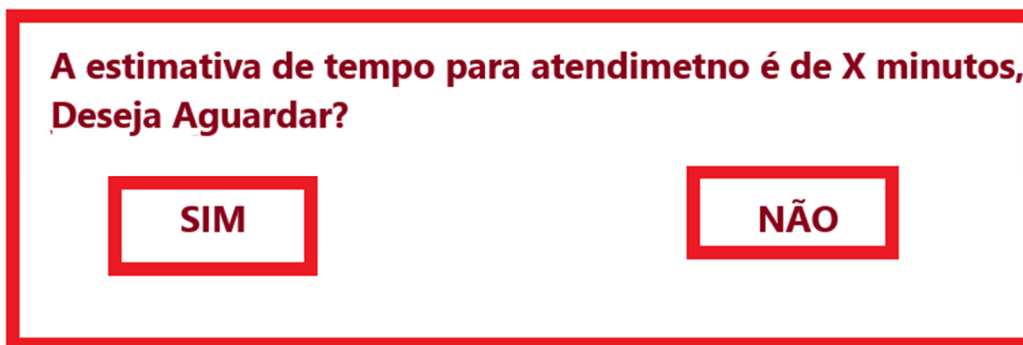
## Passo 2

Localizado seu CPF no cadastro ou após cadastrar manualmente, o sistema irá direcioná-lo a sala de zoom correspondente a sua seção e irá verificar se existe uma mesa disponível.

Caso não tenha nenhuma mesa disponível, aparecerá a mensagem:

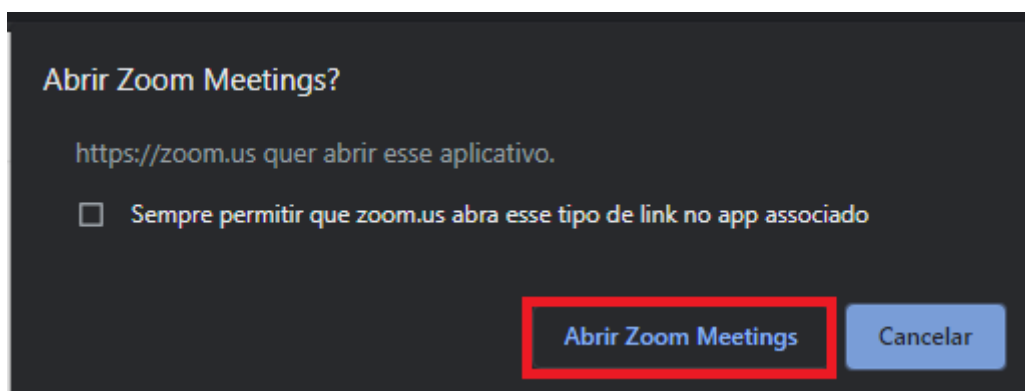


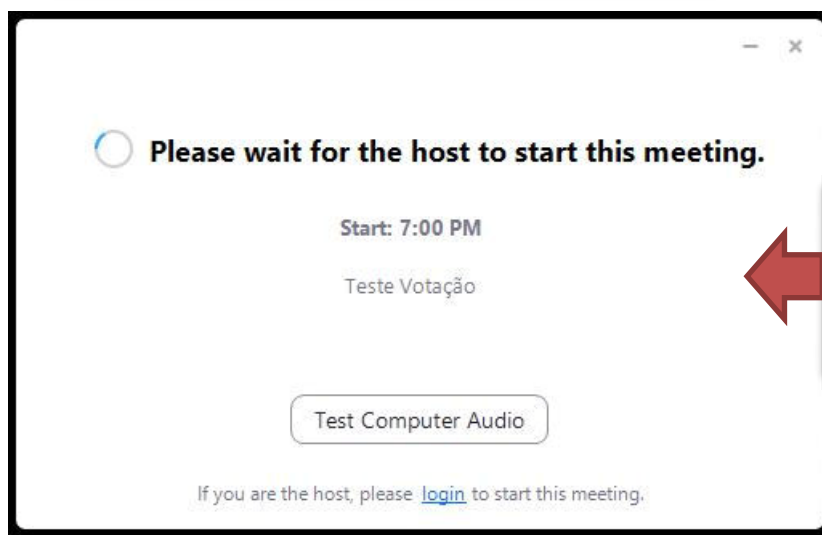
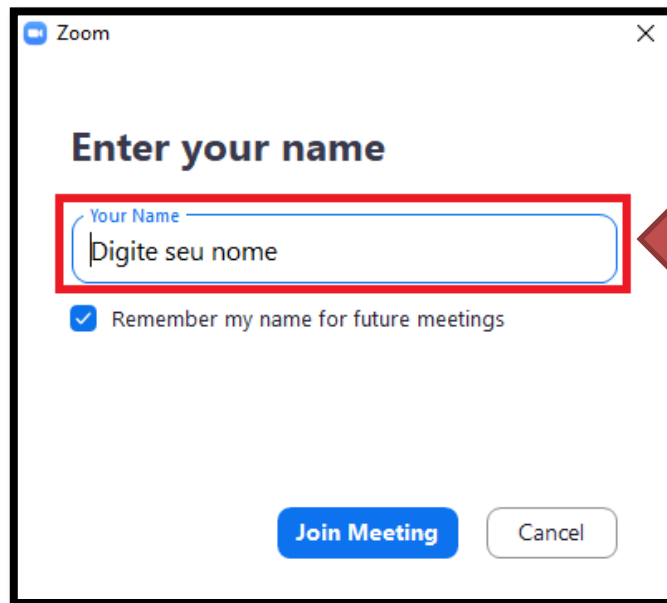
Caso tenha uma mesa disponível aparecerá a mensagem:



## Passo 3

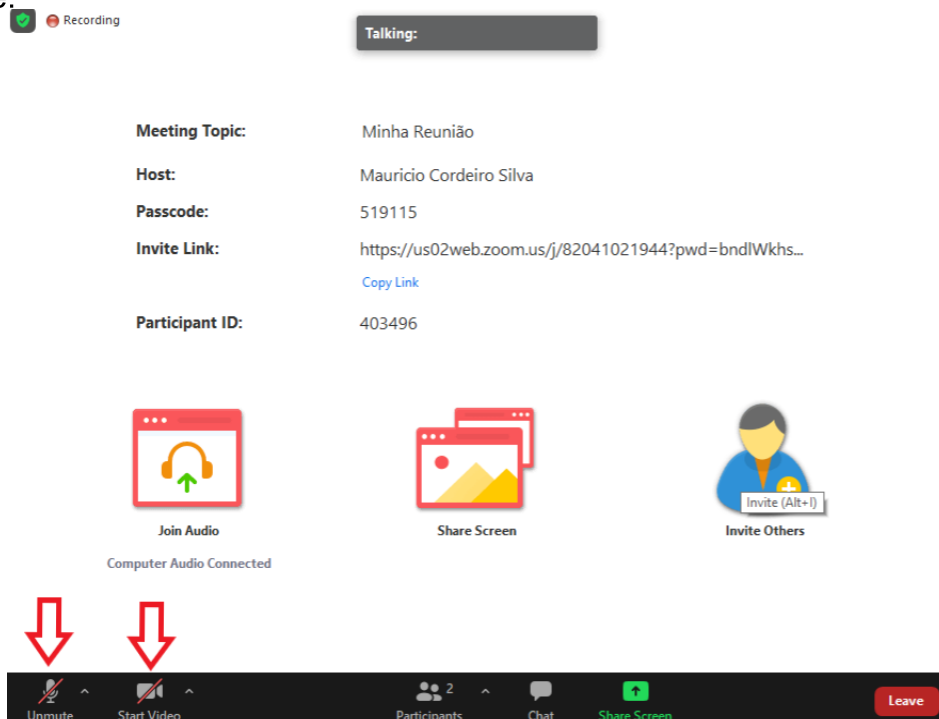
Se clicar em sim o sistema irá abrir o zoom, clique em **Abrir Zoom Meetings** e irá direcioná-lo a uma sala de espera.

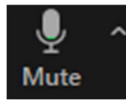




Essa é a sala de espera, aguarde até ser chamado

O presidente da mesa irá chamá-lo para a sala, ao entrar habilite seu vídeo e microfone.





Habilite seu microfone para falar com o Presidente da mesa



Habilite seu vídeo


## Passo 4

Após entrar na sala do zoom, com a câmera e o microfone abertos, o presidente da mesa irá confirmar seus dados através da apresentação de um documento com foto.



Em seguida irá perguntar o número do seu celular e e-mail atualizados.

Após validação e atualização de seus dados e aprovação, vai perguntar por onde deseja receber o link de votação: por SMS no celular ou pelo e-mail.



Na opção de receber por mensagem no celular, acessa suas mensagens e clique no link para votar.

Caso tenha optado receber por e-mail, entre no seu e-mail e clique no link enviado para poder votar.



**Se não localizar o e-mail, verifique se o mesmo não está na caixa de Spam.**

## Passo 5


Ao clicar no link o sistema abrirá um termo de responsabilidade, leia e clique em “Concordo com o Termo”

Eleição Diretoria e Conselho de Repr. APESJF-SSIND Olá, Teste Apes

### Termo de Responsabilidade

Eu **Teste Apes**, portador do **Cpf: 222.222.222-22**, declaro que, como destinatário/a único/a do código de votação (token) fornecido pelo sistema de votação online para a **Eleição para nova Diretoria e novo Conselho de Representantes da APESJF-SSIND**, o utilizarei para tal fim e estou ciente que o mesmo é pessoal e intransferível, devendo ser por mim utilizado, sob minha exclusiva responsabilidade.

Concordo com o termo Continuar



Em seguida clique em “Continuar”.

Em seguida aparecerá a tela de boas-vindas ao sistema de votação e o botão para acessar a votação.

Eleição Diretoria e Conselho de Repr. APESJF-SSIND Olá, Teste Apes

**Cara(o) eleitor(ra),**

**Seja bem-vinda(o) à Eleição para nova Diretoria e novo Conselho de Representantes da APESJF-SSIND, Gestão Março 2021/Setembro 2022. Para a votação você deverá ter em mãos documento de identificação com foto a ser apresentado aos mesários.**

**Tenha uma ótima votação!**

**Junta Eleitoral**

**VOTAÇÃO** 00 Dias 00 Horas 00 Min. 00 Seg.


**INÍCIO**

11/02/2021 11:00:00

**FIM**

24/02/2021 11:00:00

**ACESSAR VOTAÇÃO**





Ao clicar em acessar votação, aparecerá a opção de voto na chapa. Selecione a opção que melhor te representa e clique em **Próximo**, caso a sua sessão não tenha eleição para conselho de representante, aparecerá a opção **Confirmar**.

Eleição Diretoria e Conselho de Repr. APESJF-SSIND Olá, Teste Apes

ITENS EM PAUTA	PERGUNTA	OPÇÕES
<p> <b>Eleição para nova Diretoria da APESJF-SSIND, Gestão Março 2021/Setembro 2022</b></p> <p> <b>Eleição do Conselho de Representantes da APESJF-SSIND. Unidade Acadêmica:</b></p>	<p><b>Eleição para nova Diretoria da APESJF-SSIND, Gestão Março 2021/Setembro 2022</b></p> <p><b>Chapa I – “AUTOMONIA, UNIDADE E LUTA”</b></p> <p>Augusto Santiago Cerqueira – Presidente</p> <p>Miguel Fabiano de Faria – Vice-presidente</p> <p>Zuleyce Maria Lessa Pacheco – Secretária Geral</p> <p>Thales Costa Soares – 1º Secretário</p> <p>Nayara Rodrigues Medrado – 2ª Secretária</p> <p>Leonardo Silva Andrada – 1º Tesoureiro</p> <p>Luciene Ferreira da Silva Guedes – 2ª Tesoureira</p>	<p><input type="checkbox"/> Chapa I – “AUTOMONIA, UNIDADE E LUTA”</p> <p><input type="checkbox"/> Branco</p> <p><input type="checkbox"/> Nulo</p>

Próximo



Se sua seção tiver conselho de representante, escolha a opção que melhor te represente e clique em **Confirmar**.

Eleição Diretoria e Conselho de Repr. APESJF-SSIND Olá, Teste Apes

ITENS EM PAUTA ← PERGUNTA → OPÇÕES

1/2

Eleição para nova Diretoria da APESJF-SSIND, Gestão Março 2021/Setembro 2022

Eleição do Conselho de Representantes da APESJF-SSIND. Unidade Acadêmica:

Eleição do Conselho de Representantes da APESJF-SSIND. Unidade Acadêmica:

Nome do representante

Branco

Nulo

**Confirmar**

Imprima, salve ou envie por e-mail o comprovante de voto.

Eleição Diretoria e Conselho de Repr. APESJF-SSIND Olá, Teste Apes

## Voto Computado com Sucesso!

Veja seu comprovante de voto:

<b>EVENTO:</b>	ELEIÇÃO DIRETORIA E CONSELHO DE REPR. APESJF-SSIND
<b>NOME:</b>	TESTE APES
<b>DATA:</b>	📅 12/02/2021 ⌚ 10:57:56
<b>IP:</b>	177.94.210.187
<b>COMPROVANTE:</b>	0802C1C99319C768ACF67DB751E51D8B

**IMPRIMIR** **ENVIAR POR E-MAIL** **VOLTAR PARA PAINEL**

**FIM !!!!!**